

DAS PERFEKTE SKYPE INTERVIEW

TOP TIPPS FÜR DAS BEWERBUNGSGESPRÄCH PER VIDEOTELEFONIE

TERMIN



ZEITZONE CHECKEN

Bei Gesprächspartnern im Ausland ist es wichtig die Zeitverschiebung zu berücksichtigen



WER RUFT WEN AN?

Um Missverständnisse zu vermeiden, sollte der Anrufer vorher festgelegt werden



BIN ICH LEICHT ZU FINDEN?

Die Privatsphären-Einstellungen prüfen, damit der Interviewpartner Sie leicht findet



NOTFALLPLAN HABEN

Im Vorhinein Telefonnummern austauschen und alternative Kontaktmöglichkeiten bei Problemen ausmachen (z.B. Telefonat)

PROFIL

SEXY_HILDE_69

PROFILNAME

Sorgen Sie dafür, dass Ihr Profilname professionell ist



STATUS

Sorgen Sie dafür, dass Ihr Status nicht auf Beschäftigt (Do Not Disturb) steht, da Sie in diesem Fall nicht angerufen werden können



PROFILBILD

Am besten das Bewerbungsfoto als Profilbild nehmen



VOR DEM GESPRÄCH

Das Profil sollte angepasst werden, bevor Kontaktdetails ausgetauscht werden

TECHNIK



AUDIO

Sorgen Sie dafür, dass es kein Echo gibt und dass die Lautstärke des Mikrofons optimal eingestellt ist



LAN vs. WLAN

Am besten direkt über das LAN Kabel ins Internet gehen, da es zuverlässiger ist



VIDEO

Die Beleuchtung (am besten Tageslicht) sollte stimmen



LICHTQUELLE

Sie sollten das Fenster nicht hinter sich oder Licht direkt von oben haben



HEADSET

Hilft Echo, Feedback und Störgeräusche zu vermeiden bei optimaler Klangqualität



HEADSET

Hilft Echo, Feedback und Störgeräusche zu vermeiden bei optimaler Klangqualität

LOADING! PLEASE WAIT...


INTERNET

Für eine optimale Verbindung sollten Downloads, Streams und Updates pausiert werden



PC ODER LAPTOP

Für eine zuverlässige Verbindung sollte auf Smartphones oder Tablets verzichtet und dafür PC oder Laptop benutzt werden



TESTANRUF

Gehen Sie das Bewerbungsgespräch vorher mit einem Freund durch. Damit gehen Sie sicher, dass die Technik funktioniert und Sie können sich so mit der ungewohnten Situation vertraut machen



TESTANRUF

Gehen Sie das Bewerbungsgespräch vorher mit einem Freund durch. Damit gehen Sie sicher, dass die Technik funktioniert und Sie können sich so mit der ungewohnten Situation vertraut machen

PROFESSIONELLES AUFTRETEN




KLEIDUNG

Die Kleidung sollte einem Bewerbungsgespräch angemessen sein

Von bis 2013 habe ich ein Praktikum bei Dadurch habe ich wesentliche Erfahrung in Dadurch bin ich der Ansicht, dass ich Ihr Unternehmen unterstützen kann; vor allem in den Bereichen und Haben Sie irgendwelche

SPRACHE

Da immer mit Verzögerung bei der Bild- und Tonübertragung zu rechnen ist, sollte möglichst langsam gesprochen werden



KAMERA

Versuchen Sie möglichst in die Kamera und nicht auf den Bildschirm zu schauen



RÜCKFRAGEN

Wenn Sie eine Frage nicht verstanden haben, fragen Sie lieber noch einmal nach



GESTEN

Vermeiden Sie übermäßiges Gestikulieren. Im Zweifelsfall einfach auf die Hände setzen

UMGEBUNG



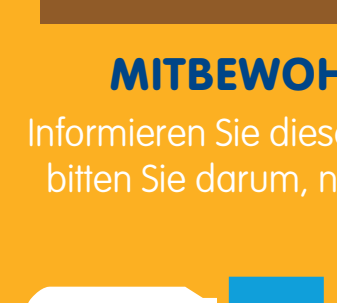
MITBEWOHNER/FAMILIE

Informieren Sie diese über Ihr Telefonat und bitten Sie darum, nicht gestört zu werden



HAUSTIERE

Bringen Sie Haustiere nach Möglichkeit in einem anderen Zimmer unter



PROGRAMME

Schließen Sie Programme, die Sie während des Gesprächs ablenken könnten (z.B. Facebook, Messenger, Mail Programm etc.)



HINTERGRUND

Der sichtbare Hintergrund sollte schlicht und aufgeräumt sein, d.h. keine Wäschekörbe oder Poster

NOTIZEN



BEWERBUNGSUNTERLAGEN

Diese sollten Sie vor Ihnen liegen haben, um sich schnell darauf beziehen zu können



STIFT UND ZETTEL

Da das Tipgeräusch störend ist, sollten Sie Notizen zum Gespräch auf Papier festhalten

140385
21018

Immer schön lächeln!

Erwähne:
- Motivation
- Erfahrung
- Teamfähigkeit

NOTIZZETTEL

Wichtige Notizen sollten Sie an den Bildschirm heften. So haben Sie schnellen Zugriff und der Personaler kann es nicht sehen

Viking